


Kupplungen NW 7,2 (Standard)



201 Kupplungsdosen NW 7,2 (Innengewinde), Kugelverriegelung



Optional: Körper aus 1.4404 -ES4AKV, Verwendung für Stecker beidseitig absperrend -BA, NPT-Gewinde -NPT

Typ	Typ Stahl geh., vernickelt/ Messing vernickelt	Typ Edelstahl	tatsächliche Nennweite	Gewinde innen
H301.3196	H301.3187	H301.3186	7,8 (CEJN: 7,6)	G 1/4"
H301.3197	H301.3191	H301.3190	7,8 (CEJN: 7,6)	G 3/8"
H301.3194	H301.3183	H301.3182	7,8 (CEJN: 7,6)	G 1/2"



MEHR WERT!

Leckage- und Sicherheitsaudit!
Erfüllen Sie aktuelle Energie u. Sicherheitsstandards?
Möchten Sie Energie sparen? Fragen Sie unser Audit an!



201 Kupplungsdosen NW 7,2 (Innengewinde), Kugelverriegelung & Kunststoffhülse

Typ	tatsächliche Nennweite	Gewinde innen
Stahl/Messing/Kunststoff		
H301.3188	7,8	G 1/4"
H301.3192	7,8	G 3/8"
H301.3184	7,8	G 1/2"



201 Kupplungsdosen NW 7,2 (Innengewinde), Aluminium



Typ	tatsächliche Nennweite	Gewinde innen
Aluminium eloxiert		
H301.3195	7,6	G 1/4"



201 Kupplungsdosen NW 7,2 mit Schlauchtülle, Bolzenverriegelung

Optional: Verwendung für Stecker beidseitig absperrend -BA

Typ	Typ MS vernickelt	Typ Edelstahl	tatsächliche Nennweite	Schlauch-Ø innen
Messing				
H301.3211	H301.3214	H301.3212	7,2	6
H301.3220	---	---	7,2	8
H301.3221	H301.3224	H301.3222	7,2	9
H301.3198	H301.3200	H301.3199	7,2	10
H301.3202	H301.3205	H301.3203	7,2	13


Preiswert!



201 Kupplungsdosen NW 7,2 mit Schottgewinde und Schlauchtülle

Optional: Verwendung für Stecker beidseitig absperrend -BA

Typ	Schottgewinde		Schlauch-Ø innen
	G	E max.	
Messing			
H301.3239	M 12 x 1	10	6
H301.3240	M 12 x 1	10	8
H301.3238	M 14 x 1	10	10




201 Kupplungsdosen NW 7,2 mit Schlauchtülle, Kugelverriegelung



Optional: Körper aus 1.4404 -ES4AKV, Verwendung für Stecker beidseitig absperrend -BA

Typ	Typ Stahl geh., vernickelt/ Messing vernickelt	Typ Edelstahl	tatsächliche Nennweite	Schlauch-Ø innen
Stahl verzinkt				
H301.3235	H301.3215	H301.3213	7,8 (CEJN: 7,6)	6
H301.3237	H301.3225	H301.3223	7,8 (CEJN: 7,6)	9
H301.3233	H301.3206	H301.3204	7,8 (CEJN: 7,6)	13



201 Kupplungsdosen NW 7,2 (mit Schlauchtülle), Kugelverriegelung & Kunststoffhülse

Typ	tatsächliche Nennweite	Schlauch-Ø innen
Stahl/Messing/Kunststoff		
H301.3216	7,8	6
H301.3226	7,8	9
H301.3207	7,8	13



201 Kupplungsdosen NW 7,2 mit Schlauchtülle, Aluminium



Typ	tatsächliche Nennweite	Schlauch-Ø innen
Aluminium eloxiert		
H301.3234	7,6	6
H301.3230	7,6	10
H301.3232	7,6	13



TIPP Ca. 70% leichter!

Alle Angaben verstehen sich als unverbindliche Richtwerte! Für nicht schriftlich bestätigte Datenauswahl übernehmen wir keine Haftung. Druckangaben beziehen sich, soweit nicht anders angegeben, auf Flüssigkeiten der Gruppe II bei +20°C.